


MINISTERUL SĂNĂTĂȚII
DIRECȚIA DE SĂNĂTATE PUBLICĂ
A JUDEȚULUI SATU MARE

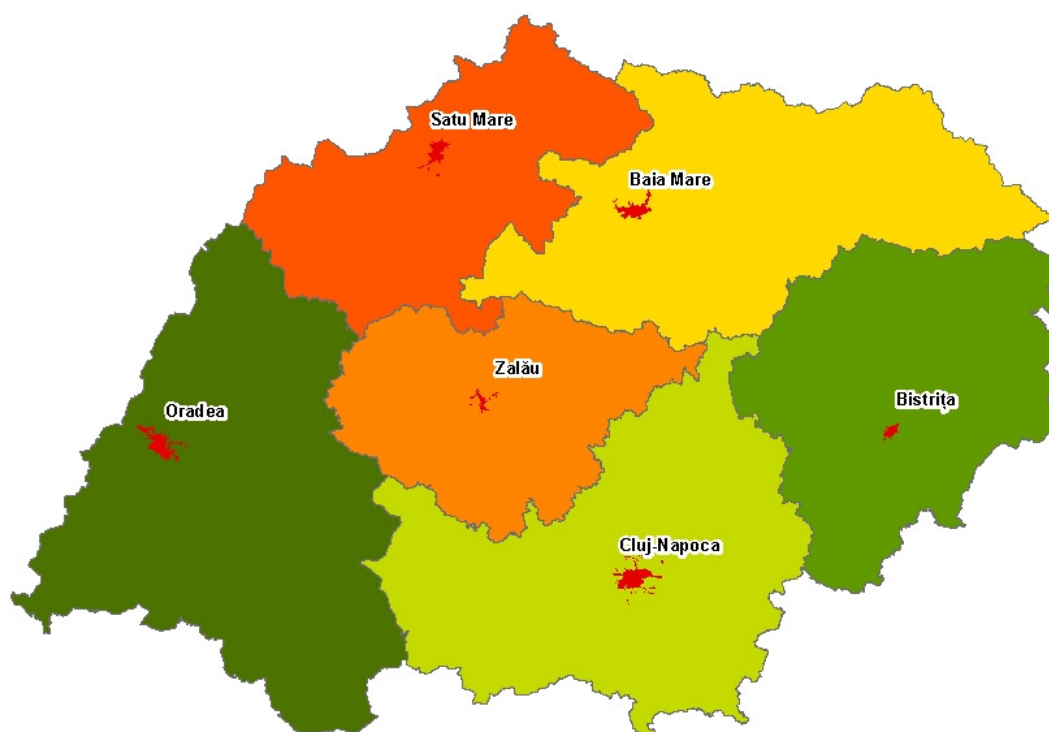
Strada Avram Iancu Nr. 16, 440079, ROMANIA
Telefon: 0261/ 768102, FAX: 0261 / 768103;
email: office@dspjism.ro, web: www.dspjism.ro



Analiza geografică și socio-economică la nivelul județului

Situat în nord-vestul României, județul Satu Mare are o poziție strategică în cadrul regiunii Nord-Vest și a euroregiunii Carpatice

Județul Satu Mare ocupă bazinul inferior al râului Someș.



Județul Satu Mare are o suprafață de 4418 km² (aproximativ 13% din suprafața regiunii) din care peste 70% îl reprezintă terenurile agricole și aproximativ 20% pădurile și alte terenuri cu vegetație forestieră.

În cadrul regiunii de dezvoltare Nord-Vest, Satu Mare se învecinează la est cu județul Maramureș, la sud cu județul Sălaj, la sud-vest cu județul Bihor, la vest cu Ungaria, iar la nord cu Ucraina, având 5 puncte de trecere a frontierei.

Teritoriul județului Satu Mare aparține în proporție de 90 % sectorului de clima continental moderată (40% tinutului cu clima de câmpie și 50 % tinutului cu clima de dealuri) și în proporție de 10 % climei de munte (tinutului climatic al muntelui mijlocii).

Economia județului este în principal industrial – agrară. În sectorul industrial predomină industria alimentară, textilă și producția de mobilier.

La nivelul județului Satu Mare, PIB-ul a scăzut cu 7,6% în 2009, respectiv cu 1,1% în 2010, clasându-se pe locul 17 la nivel național.

În schimb, Satu Mare se clasează printre județele cu cele mai mici rate ale șomajului, în 2010 valoarea acestui indicator fiind de 6%. Potrivit Institutului Național de Statistică (INS), județul Satu Mare se poziționează pe locul 11 la nivel național.

Structura rețelei sanitare în județul Satu Mare

Rețeaua de unități sanitare publice este compusă din: cabinete medicale de familie, cabinete medicale dentare, ambulatorii îngrate cu medicina de specialitate, unități sanitare cu paturi, Serviciul județean de ambulanță, centre de permanență și servicii de îngrijiri la domiciliu.

Cabinetele medicale de familie sunt în număr de 185 din care 99 în mediul urban și 86 în mediul rural și deservesc în medie 2000 de locuitori/cabinet.

Cabinetele medicale de stomatologie sunt în număr de 216 din care 184 în mediul urban și 32 în mediul rural.

Cabinetele medicale de specialitate sunt în număr de 231 din care 229 în mediul urban și 2 în mediul rural.

Laboratoare clinice sunt în număr de 13 în mediul urban, de asemenea 4 laboratoare de radiologie în mediul urban.

În județul Satu Mare funcționează 130 farmacii în sectorul privat din care 84 în mediul urban și 46 în mediul rural.

Cabinetele medicale școlare sunt în număr de 14 din care 13 în mediul urban și 1 în mediul rural.

Ambulatoriile de specialitate în număr de 3 sunt organizate conform Ordinului MS 39/2008 ca ambulatorii integrate în structura spitalelor.

Unitățile sanitare cu paturi sunt 5 din care 3 spitale generale, un spital de specialitate (pneumoftiziologie), un spital obstetrică ginecologie privat. Conform H.G. 529/2010 și Ord. M.S. 910/2010, cele 3 spitale din județul Satu Mare au fost preluate de către Consiliul Județean Satu Mare, respectiv Primăria Orasului Carei și Negrești Oas.

Asistența medicală de urgență prespitalicească s-a asigurat prin Serviciul Județean de Ambulanță cu stația centrală Satu Mare și 3 substații (Negrești Oaș, Carei și Tășnad), Serv. SMURD cu stația centrală în Satu Mare și o substație la Carei; de asemenea 16 centre de permanență 8 în mediul rural și 8 în mediul urban.

Funcționează un număr de 16 Centre de Permanență:

1. CENTRUL DE PERMANENȚA TURT- DR.CHIRA

Centru de permanență fix, cu sediul în mediul rural, într-un cabinet de medicină de familie, în care fac garzi 7 medici și 7 asistente medicale.

2. CENTRUL DE PERMANENȚA SUPUR – DR PLATICA

Centru de permanență fix, cu sediul în mediul rural în care fac garzi 5 medici și 5 asistente medicale

3. CENTRUL DE PERMANENȚA CALINEȘTI- DR SOLOMON

Centru de permanență fix, cu sediul în mediul rural în care fac garzi 6 medici și 6 asistente medicale.

4. CENTRU DE PERMANENTA VALEA VINULUI – DR.BORLAN

Centru de permanenta fix, cu sediul in mediul rural in care fac garzi 5 medici si 5 asistente medicale.

5. CENTRU DE PERMANENTA ARDUD – DR.DRAGOS LIVIU

Centru de permanenta fix, cu sediul in mediul rural in care fac garzi 7 medici si 7 asistente medicale.

6. CENTRU DE PERMANENTA TEREBESTI-DR.RUBA

Centru de permanenta fix, cu sediul in mediul rural in care fac garzi 6 medici si 6 asistente medicale.

7. CENTRU DE PERMANENTA CAREI HUMANITAS –DR.PECZ

Centru de permanenta fix, cu sediul in mediul urban in care fac garzi 6 medici si 7 asistente medicale.

8. CENTRU DE PERMANENTA POMI – DR.SICHET

Centru de permanenta fix, cu sediul in mediul rural in care fac garzi 6 medici si 5 asistente medicale.

9. CENTRU DE PERMANENTA SATU MARE WEST MEDICA CARITAS

Centru de permanenta fix, cu sediul in mediul urban in care fac garzi 8 medici si 8 asistente medicale.

10. CENTRU DE PERMANENTA SATU MARE KORALL- DR. ANDO – DR. HOLOBUTIU

Centru de permanenta fix, cu sediul in mediul urban in care fac garzi 12 medici si 12 asistente medicale.

11. CENTRU DE PERMANENTA SATU MARE BEGONIEI –DR. BUMBULUT – DR. SZAKAL

Centru de permanenta fix, cu sediul in mediul urban in care fac garzi 6 medici si 6 asistente medicale.

12. CENTRU DE PERMANENTA SATU MARE DR. RATIU – CLINICA SFANTUL ANTON

Centru de permanenta fix, cu sediul in mediul urban in care fac garzi 8 medici si 8 asistente medicale.

13. CENTRU DE PERMANENTA SATU MARE DR. DRAGOS DOINA – DR. BOTEZAN

Centru de permanenta fix, cu sediul in mediul urban in care fac garzi 8 medici si 8 asistente medicale.

14. CENTRU DE PERMANENTA SATU MARE SCM DR. COICA DOREL COSTEL

Centru de permanenta fix, cu sediul in mediul urban in care fac garzi 5 medici si 5 asistente medicale.

15. CENTRU DE PERMANENTA SATU MARE DR.BARTHA

Centru de permanenta fix, cu sediul in mediul urban in care fac garzi 6 medici si 6 asistente medicale.

16. CENTRU DE PERMANENTA CULCIU DR.NEMES – DR.PAPP

Centru de permanenta fix, cu sediul in mediul rural in care fac garzi 5 medici si 5 asistente medicale.

Elemente de analiza stării de sănătate a populației județului

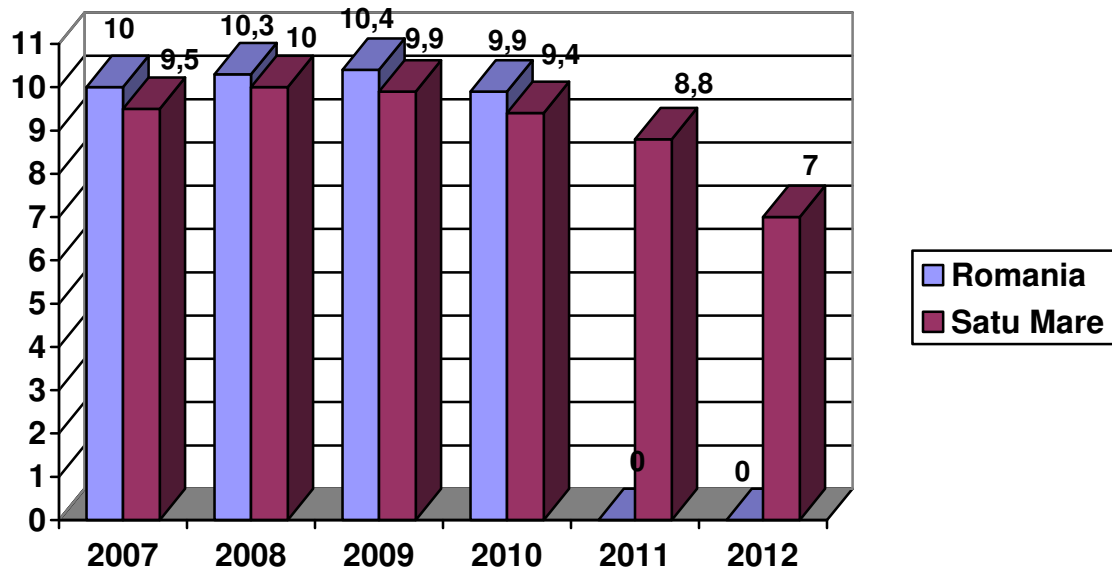
Populația județului Satu Mare la 01.01.2012 este de 329079 .Locuitorii din mediul urban sunt în număr de 145949, iar din mediul rural 183.130.

Nr. Populație	2007	2008	2009	2010	2011	2012
TOTAL	366.270	365.535	364.938	364.104	363.488	329.079
URBAN	174.686	173.730	173.110	172.434	171.781	145.949
RURAL	191.584	191.805	191.828	191.670	191.707	183.130

Natalitatea în România este în scădere, fenomen demografic cu impact socio-economic pe termen lung și mediu. În județul Satu Mare indicatorul inregistreaza constant valori sub media nationala.

Nascuții vii la 1.000 locuitori

	2007	2008	2009	2010	2011	2012
ROMANIA	10,0	10,3	10,4	9,9	-	0
SATU MARE	9,5	10,0	9,9	9,4	8,8	7

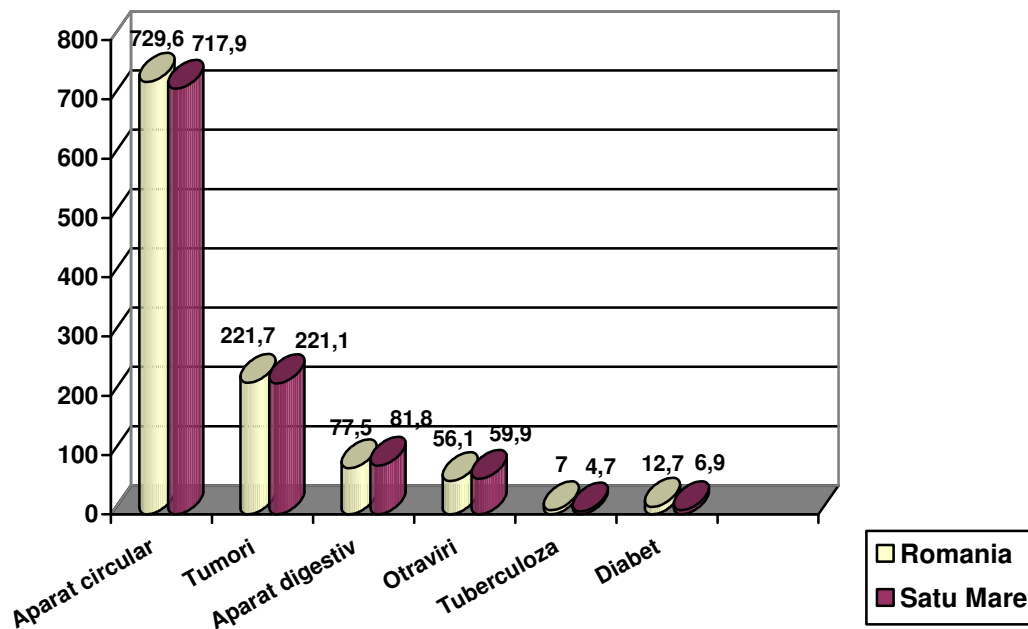


Mortalitatea generală

Principalele grupe de cauze medicale de moarte

-la 100.000 locuitori-

	Satu Mare 2010	Pe țară 2010	Satu Mare 2011	Satu Mare 2012
Bolile aparatului circulator	717,9	729,6	709,5	722
Tumori	221,1	221,7	232,2	285
Bolile aparatului digestiv	81,8	77,5	70,4	73,2
Traumatisme, otrăviri	59,9	56,1	47	55,9
Tuberculoza	4,7	7,0	4,7	9,4
Diabet și alte boli de nutriție	6,9	12,7	2,4	2,7

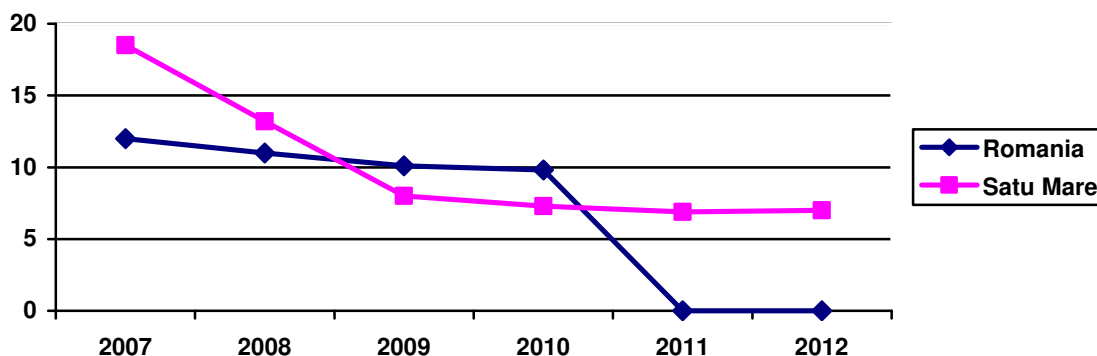


Din analiza indicatorilor de morbiditate și mortalitate reiese incidența peste media pe țară a bolile aparatului digestiv, traumatisme, otrăviri acest din urmă aspect fiind legat de problemele socio-economice (venituri mici) ale unor zone din județ unde migrația populației este mare și acești bolnavi nu pot fi dispensarizati corespunzător.

Mortalitatea infantilă

-Decedati sub un an la 1000 nascuti vii-

	2007	2008	2009	2010	2011	2012
ROMANIA	12,00	11,0	10,1	9,8	-	0
SATU MARE	18,5	13,2	8,0	7,3	6,9	7,0



Din analiza indicatorilor demografici pe anul 2010 reiese că indicele de mortalitate infantilă este în scădere, comparativ cu media națională. Se constată însă în analiza deceselor la grupa de vârstă 0-1 an deficiențe în procesul de dispensarizare al gravidelor și deficiențe în diagnosticarea precoce a malformațiilor genetice ale fătului, implicând prevenirea nașterilor premature.

Morbiditatea

Incidența specifică pe clase de boli

-la 100.000 locuitori-

	Satu Mare 2009	Satu Mare 2010	Satu Mare 2011	Satu Mare 2012
Tuberculoza	95,6	76,4	77	95,4
Tumori	262,2	291,1	293,8	340,9
Diabet și alte boli de nutriție	1389,0	1553,4	1805,3	2792
Bolile aparatului circulator	2957,5	4122,2	4492	8145,4
Bolile aparatului digestiv	4405,4	4671,5	5448,3	7467,1
Traumatisme, otrăviri	1064,3	1179,6	1373,6	1834,8

Din analiza morbidității rezultă o menținere a incidenței peste media pe plan național la tuberculoză, iar la tumori, diabet și alte boli de nutriție, boli ale aparatului digestiv, traumatisme, otrăviri deși se înregistrează o creștere față de anul precedent valorile indicatorilor la aceste grupe de boli rămân însă sub nivelul indicatorului național.

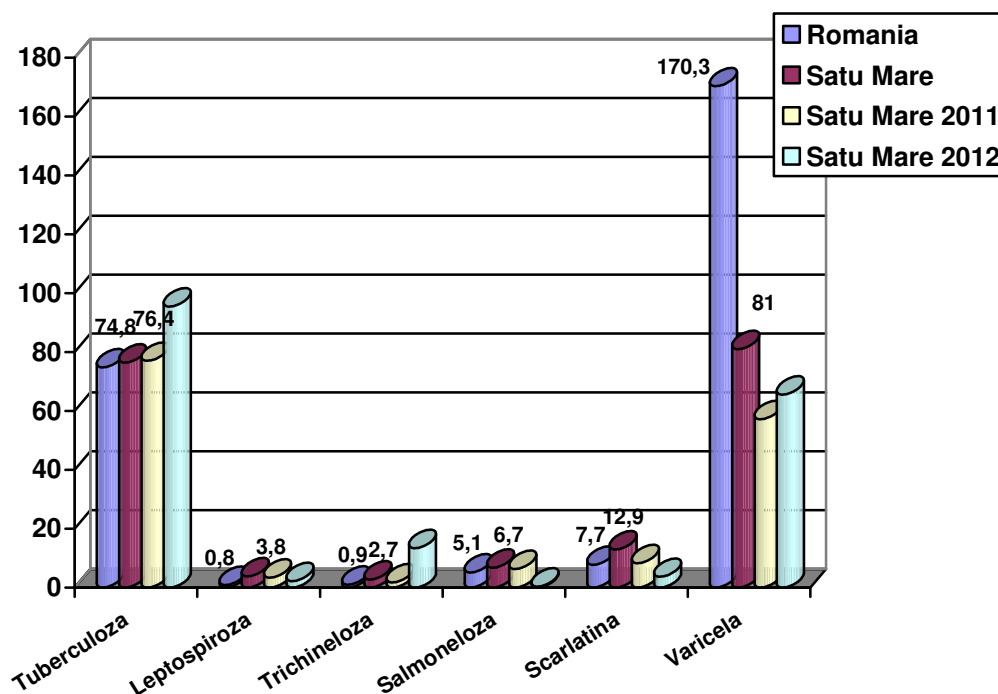
Evoluția principalelor boli-infecțioase

În perioada 2007-2012 principalii indicatori epidemiologici de monitorizare și evaluare a bolilor transmisibile din România a evidențiat o tendință generală de scădere a numărului de îmbolnăviri cu excepția Tuberculozei.

În județul Satu Mare incidența bolilor infecțioase este peste media pe țară la următoarele categorii de boală:

-la 100.000 locuitori-

	Satu Mare 2010	Pe țară	Satu Mare 2011	Satu Mare 2012
Tuberculoza	76,4	74,8	77	95,4
Leptospiroză	3,8	0,8	3,3	2,1
Trichineloză	2,7	0,9	1,7	13,3
Salmoneloze	6,7	5,1	6,3	0,3
Scarlatină	12,9	7,7	8,2	3,6
Varicelă	81,0	170,3	57,2	65,5



Incidența principalelor boli infecțioase

Având în vedere valorile crescute a incidenței a unor boli transmisibile prioritare peste valoarea incidenței cazurilor la nivel național considerăm o prioritate de control în sănătate publică la nivelul județului unitățile care asigură asistență medicală primară, unitățile de învățământ, colectivitățile de copii aparținând Direcției Județene de Protecție a Copilului, unitățile alimentare, precum și necesitatea intensificării acțiunilor de promovare, educare a populației privind modul de viață și alimentație.

Acoperirea vaccinală pentru toate vaccinurile prevăzute în Calendarul de Vaccinare s-a încadrat în obiectivul propus de Ministerul Sănătății de minim 95% existând deficiențe la vaccinarea cu DTP și ROR unde acoperirea vaccinală a fost sub 95%.

Activitatea Compartimentului RUNOS

În cursul anului 2012 Compartimentul RUNOS al Direcției de Sănătate Publică a Județului Satu Mare cu o structură a personalului de 78 de posturi din care: 27 de funcții publice și 37 funcții contractuale, 10 posturi vacante respectiv 4 posturi suspendate, a întreprins următoarele activități:

- a aplicat normele Ministerului Sănătății privind formarea, încadrarea, transferul și detașarea, precum și promovarea personalului;
- a răspuns adreselor transmise de unitățile sanitare cu privire la diferitele probleme apărute în activitate;
- s-a preluat documentația necesară și s-au eliberat autorizațiile de liberă practică pentru alt personal sanitar cu studii superioare;
- a asigurat transmiterea către Ministerul Sănătății a solicitărilor medicilor rezidenți de detașare, de schimbare a centrului de pregătire, de întrerupere/reluare pregătire prin rezidențiat;
- s-au făcut înscrieri în aprilie la examenele pentru obținerea titlului de medic/medic dentist/farmacist specialist - 8 candidați
- s-au făcut înscrieri la concursul național de Rezidențiat pentru un număr de 22 de candidați;
- s-au aplicat prevederile OMS nr. 1078 din 27.07.2010 privind aprobarea regulamentului de organizare și funcționare și a structurii organizatorice ale direcțiilor de sănătate publică județene și a municipiului București;
- s-a elaborat și transmis Ministerului Sănătății documentația necesară în vederea elaborării planului anual de ocupare a funcțiilor publice generale;
- s-a elaborat și transmis Ministerului Sănătății situația funcțiilor publice generale, a personalului contractual, pe nivel de studii, grade și trepte profesionale,
- s-a actualizat baza de date, la solicitarea Agenției Naționale a Funcționarilor Publici, în ceea ce privește funcțiile și funcționarii publici proprii ;

Activitatea Compartimentului Juridic

În cadrul Compartimentului juridic activează 2 consilieri juridici îndeplinind atribuțiile stabilite conform Ordinului MS nr. 127/2009 privind aprobarea regulamentului de organizare și funcționare și a structurii organizatorice ale direcțiilor de sănătate publică județene precum și a Ordinului MS nr. 1078/2010 .

În anul 2011 activitatea compartimentului a constat în:

- asigurarea respectării legii, apărarea proprietății publice și private aflate în administrarea Direcției de Sănătate Publică precum și la buna gospodărire a mijloacelor materiale și financiare din patrimoniu;
- semnarea organelor competente cazurile de aplicare neuniformă a actelor normative;
- asigurarea transmiterii către unitățile sanitare din subordine a tuturor ordinilor ministrului sănătății, circularelor și instrucțiunilor tehnice elaborate de Ministerul Sănătății ;

- redactarea de cereri de chemare in judecata, de exercitare a cailor de atac, modificare, renuntare la pretentii si cai de atac, cu aprobarea conducerii institutiei;
- reprezentarea si apararea intereselor persoanei juridice in fata organelor administratiei de stat, a instanstelor judecatoresti, a altor organe cu caracter juridictional, precum si in cadrul oricarei proceduri prevazute de lege, in baza delegatiei date de conducerea institutiei;
- realizarea evidentei actelor normative cu aplicare in sistemul sanitar, publicate in Monitorul Oficial al Romaniei, Partea I, si a celor cu caracter general sau privind probleme financiar-contabile ce se regasesc in activitatea Directiei de Sanatate Publica ori a unitatilor subordonate;
- avizarea , la cererea conducerii, actele care pot angaja raspunderea patrimoniala a persoanei juridice, precum si orice alte acte care produc efecte juridice;
- preocuparea de obtinerea titlurilor executorii si sesizarea directorului executiv adjunct economic in vederea luarii masurilor necesare pentru realizarea executarii silite a drepturilor de creanta, iar pentru realizarea altor drepturi a sesizat organul de executare silita competent;
- propunerea privind luarea masurilor necesare in vederea intaririi ordinii si disciplinei, prevenirea incalcarii legilor si a oricaror altor abateri;
- asigurarea de consultanta juridica tuturor compartimentelor directiei, precum si unitatilor sanitare publice din subordine;
- asigurarea informarii personalului privind actele normative nou-aparute din domeniul de activitate al directiei de sanatate publica judetene ;
- indeplinirea de orice alte lucrari cu caracter juridic.
- reprezentarea intereselor unitatii in instanta in dosare avand ca obiect :
 - contestații procese verbale;
 - litigii de muncă;
 - litigii civile;
 - litigii malpraxis.

Analiza execuției cheltuielilor bugetului de stat

Directia de Sanatate Publica Judeteana Satu Mare serviciul public descentralizat , reprezentind Directia de Sanatate Publica la nivel local , la data de 31.12.2012 ramas in structura cu urmatoarele unitati sanitare :

Nr. crt.	Denumire institutie	Cod fiscal	Personal angajat 30.12.2011	Numar paturi	Populatie deservita
1.	D.S.P. SATU MARE	3896593	78	-	-
2	Serviciul de Ambulanta Satu Mare	8069902	145	-	-
	TOTAL		223		353.268

Direcția de Sănătate Publică înființată la 1 ianuarie 1999 conform Ordinului Ministerului Sănătății nr.954/1998 și reorganizată conform Ordinului Ministerului Sănătății nr.127/18.07.2009 ca Direcția de Sănătate Publică are în componența medicina preventivă (inspecția sanitară, serviciul de supravegherea stării de sănătate, laborator de bacterologie, virusologie, parazitologie, de chimie sanitară și toxicologie industrială), birou de avizare-autorizare sanitară, managementul asistentei medicale.

În anul 2012 de la bugetul statului a fost finanțat integral doar Direcția de Sănătate Publică Satu Mare.

Conform Ordinului nr.2414/07.10.2010 unitățile sanitare cu paturi din iulie 2010

s-au transferat la autoritățile administrației locale astfel finanțarea efectuându-se pe baza actului legislativ și au fost finanțate prin titlul 38 Transferuri :

- Medici rezidenți –85- anul I-VII,
- Medici practică supraveghere- 0 persoane
- Cabinete de medicină sportivă -2 persoane,
- Servicii planning-5 persoane
- Cabinete medicale L.S.M. , T.B.C. -36persoane
- Serviciul U.P.U.- 102 persoane.

CREDITE DESCHISE

Conform Legii Bugetului de stat pe anul 2012 conform LEG.293/2012 ,HG nr. 755/2011 pentru modificarea și completarea HG. 144/2010 privind organizarea și funcționarea Ministerului Sănătății și art 47/5 din Legea 500/2002 privind finanțele publice cu completările și modificările ulterioare la Direcția de Sănătate Publică a județului Satu Mare a fost alocată cu un buget în suma de **14.741.000 lei** din care la 31 Decembrie 2012 , au fost efectuate plăți în suma de **14.439.696 lei**, după cum urmează:

- lei -

	Prevederi pe anul 2012	Plăți nete la 31.12.2012	Indice de utilizare %
Chelt.de personal	1.942.000	1.937.119	99%
Chelt.materiale	12.003.000	11.721.628	98%
Transferuri	796.000	780.950	98%
Chelt.de capital	-	-	
TOTAL:	14.741.000	14.439.697	98%

Directia de Sanatate Publica Satu Mare s-a preocupat de utilizarea cu eficienta a fondurilor alocate numai pentru cheltuielile pentru care exista baza legala si sunt strict necesare indeplinirii actiunilor autorizate prin dispozitiile legale in vigoare.

Din execuția bugetului pe titluri de cheltuieli, în perioada analizată rezultă că s-a reușit încadrarea în prevederile bugetare pe titluri astfel:

-la titlul *cheltuieli de personal* s-au acordat salarii in suma de **1.937.119 lei** cu acordarea tuturor sporurilor personalului convenit conform legislatiei in vigoare.

Nu s-au aprobat acordarea tichetelor de masă, ore suplimentare, stimulente pentru salariații Direcției de Sanatate Publică Satu Mare măsură ce ar mai fi complectat veniturile salariale.

- la titlul *cheltuieli materiale și servicii* s-au efectuat plăți nete în valoare de **11.721.628 lei**, pentru bunuri si servicii, transferuri in suma de **780.950 lei** .

- lei

		Prevedere bugetara 2012	Plati 31.12.2012
20.31	Finantarea actiuni de sanatate din cadrul unitatilor sanitare din reseaua administratiei locale	8.793.000	8.693.110
20.32	Finantarea programelor nationale de sanatate	83.000	83.000
20.33	Finantarea asistentei medicale desfasurate in cabinetele medicale din unitatile publice locale	1.896.000	1.761.973
	Total	10.772.000	10.538.083

Programe de Sanatate derulate prin D.S.P. Satu Mare:

Lei

I	Programe de sanatate – Buget de stat chelt.materiale	Prevederi pe anul 2012	Plati la 31.12.2012
IV	1.3 Subpravegherea de sanat.a femeii si copilului	79.000	78.986
V	1. Tratament in strainatate	685.000	665.700
	TOTAL	764.000	744.686

Realizarea finanțării prin titlul 51 Transferuri- Buget de stat

Conform Legii Bugetului de stat pe anul 2012 conform OG. Nr.10/2011 privind organizarea si functionarea Ministerului Sanatatii si art 47/5 din Legea 500/2002 privind finantele publice cu completarile si modificarile ulterioare la Directia de Sanatate Publica a judetului Satu Marela titlul 38 Transferuri s-au prevazut :

-actiuni de sanatate art.51.01.03	- 334.000 lei
-transferuri din bugetul de stat catre bugetele locale art.51,01.45	- 276.000 lei
- aparatura medicala si echipamente art .51.02.22	- 186.000 lei
TOTAL	796.000 lei

În cadrul Acțiunilor pentru sănătate s-au finanțat :

- drepturile salariale a personalului sanitar din cele 15 dispensare școlare;
- medici rezidenti
- cabinete de medicina sportive
- servicii planning
- cabinete medicale L.S.M. , T.B.C.
- unitatea primiri urgenta – cheltuieli de personal, bunuri , medicamente si mateiale sanitare si SMURD

Conform Legii bugetului nr. 292/2011 legea bugetului de stat pe anul 2012 , la **Venituri Proprii din Accize la titlul II BUNURI SI SERVICII** s-a abrobat

312.000 lei , reprezentind programe de sanatate din cadrul Directiei de Sanatate Publica Satu Mare.

In trimestrul IV Directia de Sanatate Publica a efectuat plati din programele de sanatate **203.806 LEI**

Transferuri de capital – Venituri proprii Accize

	Prevedere anuala 2012	FINANTAT 31.12.2012	Plati 31.12.2012
Transferuri intr.unit.ale administratiei publice locale	8.668.000	8.166.000	8.662.066
-Actiuni de sanatate	0		0
-Programe pentru sanatate	3.000	3.000	2.500
Transferuri de capital – venituri prorii- Accize	8.665.000	8.163.000	8.659.566
Aparatura medicala si echipamente medicale			
-Transferuri pentru reparatii capitale la spitale .	500.000	500.000	500.000
- Transferuri catre Buget Local- Aparatura Medicala unitati	397.000	395.000	393.781
-Tranferuri Buget Local Reparatii Capitale	7.768.000	7.768.000	7.765.784

VENITURI ȘI CHELTUIELI ALE SURSELOR EXTRABUGETARE
La D.S.P.SATU MARE.

Conform Hot. Guv. Nr. 59/2003 privind înființarea de către

Ministerul Sănătății Publice a unei activități finanțate integral din venituri proprii

Astfel până la 31 DECEMBRIE 2012 s-au încasat venituri in valoare de **521.411 lei** din următoarele activități:

- analize laborator bacteriologie - 178.605 lei
- analize laborator chimie - 106.919 lei

- analize laborator din Negrești Oas	-	29.056 lei
- determinări fizico-chimice	-	85.418 lei
- curs de igiena	-	41.275 lei
- Taxa A.S.S.P. ASF, Conformitate	-	80.138 lei

Din venituri proprii realizate Directia de Sanatate Publica , pana la data de 31 Decembrie 2012 s-au efectuat plati în sumă de **436.449** lei pentru:

1. Medicamente si materiale sanitare în valoare de **5.998 lei.**
2. Bunuri si servicii in valoare de **169.650 lei.**
4. Reparatii curente in valoare de **2.897 lei.**
5. Bunuri de natura obiectelor de inventar- **889 lei**
6. Deplasari interne – **13.080 lei**
7. Materiale de laborator – **2.723 lei.**
8. Carti si publicatii in valoare de -
9. Cheltuieli de capital-**155.965 lei**
- 10 Alte cheltuieli -**5.043lei**
11. Pregatire profesionala-0 lei
- 12 Salarii-**69.887 lei**

Din accize incasate din vanzarea de alccol si tutun DSP Satu Mare a primit de la MSP o suma de **12.125.000 lei** din care pentru :

		Prevedere bugetara 2012	Finantat 31.12.2012	Plati 31.12.2012
20.34	Finantarea actiuni de sanatate din cadrul unitatilor sanitare din reseaua administratiei locale VENITURI PROPRII ACCIZE	3.987.000	3.737.000	3.558.259
20.35	Finantarea programelor nationale de sanatate VENITURI PROPRII ACCIZE	225.000	222.000	215.749
	Total	4.212.000	3.959.000	3.774.008

-**Actiunile de sanatate** din cadrul unitatilor sanitare din reseaua administratiei locale **Art. 20.34** au fost derulate de catre Spitalul Judetean de Urgenta Satu Mare in suma de 3.558.259 lei .

- **Programe nationale de sanatate, Art.20.35** derulate de Spital Judetean de Urgenta Satu Mare in suma de **180.773 lei**.

-**Programe nationale Art. 20,35** derulate de catre Spital Municipal Carei in suma totala de **2.976 lei**

-**Programe nationale Art. 20.35** derulate de catre Spital T.B.C. in suma totala de **32.000 lei**.

EXECUTIA BUGETULUI DE ASIGURĂRI SOCIALE DE SĂNĂTATE

La 31 DECEMBRIE 2012 s-au realizat **9.301.960 lei** .

-Venituri din contractele cu Casa Judeteana de Asigurari de Sanatate Satu Mare – **8.556.450 lei** de Ambulanta Satu Mare

-Venituri din prestari servicii- **153.410 lei**

-Donatii si sponsorizari- **5.100 lei**

-Alte venituri- **587.000 lei**

Activități derulate in cadrul Programelor Naționale de Sănătate

I. PROGRAMELE NAȚIONALE PRIVIND BOLILE TRANSMISIBILE

1. Programul național de imunizare

Obiectiv:

Protejarea sănătății populației împotriva principalelor boli care pot fi prevenite prin vaccinare.

Activități derulate la nivelul serviciului de supraveghere și control al bolilor transmisibile din Direcția de Sănătate Publică Satu Mare

1. asigurarea preluarea și, după caz, transportul vaccinurilor de la nivelul depozitului central, depozitarea și distribuția vaccinurilor către furnizorii de servicii medicale – lunar, in microcampanie
2. supervizarea realizarii catagrafiilor, estimarea cantităților de vaccinuri necesare pentru imunizarea copiilor și utilizarea cu eficiență a vaccinurilor solicitate și repartizate - lunar, in microcampanie
3. asigurarea instruirii personalului medical vaccinator și a mediatorilor sanitari, trimestrial și ori de câte ori este nevoie, cu privire la modul de realizare și raportare a vaccinărilor - lunar, in microcampanie
4. verificarea condițiilor de păstrare a vaccinurilor, modul de administrare a acestora în condiții de siguranță maximă la nivelul furnizorilor de servicii medicale, înregistrarea și raportarea vaccinărilor – saptamanal in teren
5. identificarea comunităților cu acoperire vaccinală suboptimală, și organizarea de campanii suplimentare de vaccinare pentru recuperarea restanțierilor, atât prin intermediul medicilor de familie și de medicină școlară, cât și cu sprijinul asistenților comunitari și al mediatorilor sanitari – comunitati de romi cu focare de HAV si rujeola

6. asigurarea funcționării sistemului de supraveghere a reacțiilor adverse postvaccinale indesezirabile (RAPI) în teritoriul de responsabilitate;
7. realizarea și raportarea datelor provenite din anchetele de estimare a acoperirii vaccinale, conform metodologiei unice

1. S-au realizat următoarele imunizări la copii conform calendarului național de vaccinare: BCG – 636, DTP-a-VPI - 2.937 , Hep.B – 2.095 , ROR – 705, DTP-a – 885, VPI – 350, dT – 1100

Nu s-au înregistrat reacții adverse postvaccinale

S-au vaccinat un număr de 30 copii cu vaccin Hepatic. S-au vaccinat un număr de 3254 gravide cu vaccin diftero-tetic conform instrucțiunilor în vigoare

2 Anchetă de evaluare a acoperirii vaccinale la toți medicii de familie înregistrându-se valori între 90% și 96 % ,cele mai slabe rezultate înregistrându-se la vaccinarea cu ROR.

Nu s-au înregistrat reacții adverse postvaccinale

2. Program național de supraveghere și control al bolilor transmisibile

2.1. Subprogramul de Supraveghere și Control al bolilor transmisibile prioritare

Obiectiv: Menținerea sub control a incidenței bolilor transmisibile prioritare, în conformitate cu legislația în vigoare, cu țintele europene și ale Organizației Mondiale a Sănătății

Activități derulate la nivelul serviciului de epidemiologie din Direcțiile de Sănătate Publică Satu Mare

1. supravegherea bolilor transmisibile prevăzute în reglementările legale în vigoare (culegerea, validarea, analiza, interpretarea și raportarea datelor epidemiologice în conformitate cu Hotărârea Guvernului nr. 589/2007, OMS nr. 1466/2008) și metodologiile specifice de supraveghere avizate de DSPCSP din MS- permanent
2. realizarea vaccinarilor la grupele la risc de îmbolnăvire/de transmitere a unor boli transmisibile antihepatitică A/B, antirujeolică
3. realizarea vaccinării antigripale a populației la grupele la risc crescut de a contracta sau transmite gripa
4. realizarea vaccinării antitetanice a gravidelor conform reglementărilor în vigoare
5. supravegherea bolilor transmisibile considerate probleme de sănătate publică locală: leptospiroza, angina streptococică
6. instituirea și aplicarea de măsuri de prevenire și control a focarului de boală transmisibilă (depistarea, tratamentul profilactic și/sau vaccinarea contactilor, notificare și raportare, dezinsecție, dezinsecție, anchetă epidemiologică etc.), în colaborare cu rețeaua de asistență primară (scarlatina, HAV, rabie animală, cazuri multiple scabie ,pediculoza)
7. organizarea de instruirii ale personalului medico-sanitar și a mediatorilor sanitari cu privire la prevenirea, depistarea, raportarea și controlul bolilor transmisibile
8. achiziționarea de teste și reactivii pentru diagnosticul bolilor transmisibile prioritare

9. asigurarea de medicamente, vaccinuri, dezinfectante, materialele sanitare pentru interventie in caz de focar de boala transmisibila sau situatii de risc epidemiologic
10. asigurarea funcționării optime a sistemului de alertă precoce și răspuns rapid

Activități de vaccinare a grupelor la risc de îmbolnăvire de transmitere a unor boli:

- a. S-au vaccinat un numar de 556 copii cu vaccin Hepatita A
- b. S-au vaccinat un numar de 1925 gravide cu vaccin diftero-tetanic, 845 persoane cu vaccin tetanic pentru plagi cu potential tetanigen
- c. Nu s-au inregistrat evenimente de sanatate provocate de calamitati naturale (inundatii, cutremure)
- d. S-au inregistrat focare de boala transmisibila si infectioasa: 11 focar trichineloză; 12 focar hepatita A, 1 focar rujeola, 1 focar botulism
 - S-au distribuit in cursul anului 2011 catre unitatile sanitare cu paturi materiale de dezinfectie din achizitiile repartizate de catre Ministerul Sanatatii
 - s-au achizitionat vaccinuri: 2000 doze VTA si 490 vacc hep A

Cheltuieli efectiv realizat: 109.759,50 lei

2.2. Subprogram de supraveghere si control a infectiei HIV/SIDA

Activități de consiliere pre și post testare 115 de activități (asigurarea de materiale informative, prezervative, etc).

În cadrul PN 1 subprogramul 1.1 obiectivul 2, s-a acordat consiliere în vederea prevenirii și combaterii infecției HIV/SIDA în cabinetul Direcției de Sănătate Publică Satu Mare.

- Numar de persoane investigate cu laboratorul in judetul Satu Mare au fost de 515
- Cheltuieli efectiv realizat: 2363,68 lei

Activitati derulate:

1. Asigurare testare HIV femeii gravide
2. Asigurare testare HIV pentru depistare HIV/SIDA in populatie la grupele de risc
3. Distribuie la maternitati teste rapide pentru testare gravide

Indicatori fizici realizati:

- a) numar teste HIV efectuate la gravide – 2
- b) numar teste rapide HIV efectuate la gravide in maternitate - 104
- c) numar teste HIV efectuate la grupe la risc - 515
- d) numar teste HIV efectuate la alte categorii - 38

2.3. Subprogramul de supraveghere si control al tuberculozei

Activitati derulate :

1. Depistarea cazurilor de tuberculoza prin controlul simptomaticilor, suspectilor, contactilor si al altor grupe de risc crescut de tuberculoza

2. Asigurare chimioprofilaxie pentru grupa de varsta 0-19 ani si alte categorii de persoane cu risc crescut de imbolnavire
3. Asigurare investigatie epidemiologice in cazurile de tuberculoza identificate
4. Raportare date statistice specifice
5. Evidenta activa a starii de sanatate specifica la bolnavii de tuberculoza

Indicatori fizici realizati

- a) Numar persoane examinate pentru depistarea cazurilor de infectie /imbolnavire de tuberculoza - 2449
 - b) numar persoane la care s-a initiat chimioprofilaxia - 456
- Cheltuieli efectiv realizat: 34.805,95 lei

2.4. Subprogramul de supraveghere și control al bolilor cu transmitere sexuală

Activitati realizate:

- Testarea serologica gratuită a gravidelor de către DSP în vederea depistării infecției luetice la un numar de 4 gravide.
 - Au fost diagnosticate si tratate gratuit un numar de 113 persoane neasigurate
- Cheltuieli efectiv realizat: 7.755,32 lei

II. Programul national de monitorizare a factorilor determinanti din mediul de viata si munca

- **Calitatea apei potabile**

Apa potabilă în județul Satu Mare este asigurată astfel:

- 3 uzine de apă aparținand de SC APASERV SATU MARE SA
 - Uzina de apă nr. I, II Martinești Satu Mare care aprovizionează mun. Satu Mare respectiv comunele Păulești, Lazuri, Dorolț, Micula, Culciu, Vetis, Odoreu
 - Uzina de apă Doba care aprovizionează localitățile Carei, Berveni, Urziceni, Moftin
 - Uzina de apă Negrești Oaş care aprovizionează orașul Negrești Oaş și comuna Vama
- populația deservită de aceste uzine este de 185.145 locuitori
- 27 instalații centrale de prelucrare și distribuție a apei potabile
 - populația deservită fiind de 57.254 locuitori

Acestea dețin autorizații sanitare de funcționare eliberate de D.S.P jud. Satu Mare.

Monitorizarea și inspecția calității apei potabile distribuite populației prin uzinele de apă și instalațiile centrale de apă potabilă se efectuează conf. prevederilor H.G nr. 974/2004 pentru monitorizarea de control, respectiv de audit.

În cadrul supravegherii sanitare a calității apei de băut au fost incluse și sursele locale (fântâni din mediu rural), în scopul prevenirii apariției de îmbolnăviri prin methemoglobinemie la copii de vârstă 0-1 an sau a altor îmbolnăviri, intoxicații acute de natură digestivă.

S-a recomandat urmatoarele :

1. dozarea zilnica a necesarului de substante coagulante (sulfat de aluminiu) si adaosul necesar de var pentru faza de tratare, decantare cu coagulare in cazul Uzinei de apa Negresti Oas cu sursa de suprafata din Raul Tur si Valea Rea.

2. verificarea zilnica din ora in ora a valorii clorului rezidual la iesirea din uzinele si instalatiile centrale de apa in vederea incadrari in limitele admise prevazute de Legea 458/2002.

În cazul Uzinei de apă Negrești Oaș aflată în administrarea de către SC Apaserv Satu Mare SA este prevăzută în cadrul unui program de investiții construirea unei noi uzine de apă cu sursa de suprafață, programul fiind realizat după obținerea finanțării necesare.

Mentionăm că în anul 2012 nu au fost înregistrate epidemii hidrice în județul Satu Mare.

- **Calitatea apelor de îmbăiere**

Pe teritoriul jud. Satu Mare sunt luate în evidență un număr de 3 zone naturale utilizate de populație pentru îmbăiere:

- Zona naturală „Lac balastiera Apa”
- Zona naturală „Lac balastiera Iojib”
- Zona naturală „Lac Mujdeni”

Precizăm că nici una dintre cele patru zone naturale utilizate de populație pentru îmbăiere nu sunt autorizate sanitar de către DSP, nefiind complet amenajate în conformitate cu prevederile HGR nr. 88/2004 iar calitatea apei de îmbăiere nu a fost corespunzătoare bacteriologic conf. prevederilor HG 459/2002 în probele de apă prelevate.

- **Calitatea aerului**

În domeniul monitorizării calității aerului atmosferic DSP jud. Satu Mare efectuează determinări pentru pulberile sedimentabile din aer prin prelevarea de probe cu o secvență lunară în 4 puncte fixe stabilite în mun. Satu Mare și câte 2 puncte fixe în mun. Carei, respectiv în orașele Negrești Oaș și Tășnad.

Din totalul de 65 de probe prelevate nu au fost înregistrate depășiri peste limitele maxime admise.

- **Calitatea solului**

Supravegherea calității solului s-a efectuat prin prelevări de probe din locurile de joacă pentru copii, în 2 puncte fixe din mun. Satu Mare în scopul cunoașterii nivelului de contaminare a solului în aceste zone reprezentative. Nu s-au înregistrat zone critice.

- **Gestionarea deșeurilor**

Managementul deșeurilor ocupă un rol important în cadrul conceptului de dezvoltare durabilă, acestea reprezentând o sursă de poluare cu efecte negative asupra stării de sănătate a populației, existând riscul apariției unor boli infecto-contagioase, parazitare, alergice, dar și a producerii de disconfort în cazul aprinderii accidentale a gunoaielor menajere incorect prelucrate.

Din analizele efectuate referitor la calitatea factorilor de mediu, principalele probleme cu impact de sănătate publică sunt:

- *calitatea necorespunzătoare a apei de fântână în 60% din cazuri utilizată în mediul rural*
- *gestionarea defectuoasă a deșeurilor pe raza județului Satu Mare*

În cadrul activității specifice din cadrul birourilor în care activează personal sanitar de specialitate – igienă se va considera o prioritate derularea de acțiuni de evaluare, îndrumare și educație pentru sănătate în unitățile economice, colectivitățile de copii, unitățile sanitare care utilizează surse de apă necorespunzătoare, solicitând administrațiilor publice locale implicarea în vederea soluționării acestor probleme prin proiecte locale de îmbunătățire a calității apei distribuite populației.

IV. Program National de Supraveghere a Bolilor Netransmisibile

3. Programul național de sănătate mintală

3.1. Subprogramul de profilaxie in patologia psihiatrica si psihosociala

Obiective si activitati propuse:

- a) desfășurarea de activități de terapie cognitiv-comportamentală pentru copiii cu tuburări în spectrul autist;
- b) desfășurarea de activități de terapie ocupațională;

Indicatori fizici realizati:

- a) numar copii inclusi in terapii cognitiv –comportamentale – 200
 - b) numar bolnavi inclusi in programe de reabilitare – 15
- Cheltuieli efectiv realizat: 5.657,31 lei

4. Programul național de diabet zaharat

Obiective si activitati propuse:

- asigurarea accesului la tratamente speciale (pompe de insulina și materiale consumabile) pentru cazurile stabilite de comisia de specialitate a Ministerului Sănătății

Indicatori fizici realizati:

- a) numar seturi consumabile pompe de insulina – 39 seturi
 - b) numar bolnavi tratai prin perfuzie subcutanata continua cu insulina: 4
- Cheltuieli efectiv realizat: 38.453,37 lei

8 . Programul national de diagnostic si tratament pentru boli rare

- Numar bolnavi cu sindrom de imunodeficienta primara pentru care se asigura tratament prin perfuzie: 4
- Cheltuieli efectiv realizat: 105.682,91 lei

V. Programul national de evaluare si promovare a sanatatii si educatie pentru sanatate

Compartimentul de Promovare a Sănătății din cadrul D.S.P. a derulat urmatoarele activitati:

- câte 3 articole de presă la 4 ziare din județ (referitoare la: rujeolă, Ziua Mondială de Luptă împotriva Tuberculozei; Ziua Mondială a Sănătății; Ziua Mondială Fără Fumat;
- câte 3 articole la 3 site-uri web locale (referitoare la: rujeolă, Ziua Mondială de Luptă împotriva Tuberculozei; Ziua Mondială a Sănătății; Ziua Mondială Fără Fumat
- 4 ore de educație pentru sănătate
- participare la simpozionul județean organizat de Ziua Mondială de Luptă împotriva Tuberculozei și distribuire de material informativ-educativ
- 4 prelegeri la unități de învățământ
- organizarea și efectuarea activităților legate de Campania „Creșterea accesului la servicii de prevenție primară pentru copiii și adolescenții din România. Alimentația sănătoasă și activitatea fizică în rândul copiilor și adolescenților din România”, printre care:
- 1 acțiune stradală de informare și sensibilizare, cu participarea și a mass-mediei, în cadrul Campaniei de prevenire a tuberculozei

- acțiune de măsurători (vârsta plămânilor și concentrația monoxidului de carbon în aerul exhalat), în colaborare cu kolegele de la Serviciul Programe
- discuții pe tema metodelor didactice și stilul de viață sănătos, cu educatoare de grădiniță
- distribuire de materiale informative de educație pentru sănătate

VI. PROGRAMUL NAȚIONAL DE SĂNĂTATE A FEMEII ȘI COPILULUI

Subprogramul 1.2: Profilaxia anemiei feriprive la gravidă

Activități realizate:

- Procurarea și distribuția preparatelor de fier la un număr de 1232 gravide, cu prioritate la cele din categoria de risc.
- Realizarea și raportarea indicatorilor fizici și de eficiență pentru anul 2011 către Ministerul Sănătății conform Programelor Naționale de Sănătate Ord. MS/CNAS nr. 1591/1110/2010
- Cheltuieli efectiv realizate : 22.824,88 lei

Subprogramul 1.3: Profilaxia distrofiei la copiii cu vârstă cuprinsă între 0 - 12 luni, care nu beneficiază de lapte matern, prin administrare de lapte praf

Activități realizate:

- Achiziția și distribuția de lapte praf la copiii 0 - 1 an care nu beneficiază de lapte matern, conform reglementărilor în vigoare: în cursul anului s-a distribuit o cantitate de 5209,6 kg lapte praf pentru un număr de 1628 de copii.
 - Realizarea și raportarea indicatorilor fizici și de eficiență pentru anul 2011 către Ministerul Sănătății conform Programelor Naționale de Sănătate Ord. MS/CNAS nr. 1591/1110/2010
 - Cheltuieli efectiv realizate: 148.792,71 lei

Subprogramul 1.5 : Profilaxia anemiei feriprive la sugar

Activități realizate:

- Procurarea și distribuția preparatelor de fier la sugar (Fier Hausman), cu prioritate la cei din categoria de risc pentru un număr de **1.527** beneficiari
 - Realizarea și raportarea indicatorilor fizici și de eficiență pentru anul 2012 către Ministerul Sănătății conform Programelor Naționale de Sănătate Ord. MS/CNAS nr. 1591/1110/2010
 - Cheltuieli efectiv realizate: 25717,22 lei

Subprogramul 1.6: Profilaxia rahitismului carențial al copilului

Activități realizate:

- Procurarea, distribuția și administrarea profilactică a vitaminei D populației țintă: **2.796** flacoane la copii până la 18 luni.
 - Realizarea și raportarea indicatorilor fizici și de eficiență pentru anul 2012 către Ministerul Sănătății conform Programelor Naționale de Sănătate Ord. MS/CNAS nr. 1591/1110/2010
 - Cheltuieli efectiv realizate: 23070,44 lei

Subprogramul 2.1. Prevenirea deceselor neonatale prin cresterea accesului la ingrijiri adecvate

Activitati realizate:

- Numar nou nascuti beneficiari de activitatile subprogramului in compartimente de terapie intensiva :80;
- In judetul Satu Mare se realizeaza screeningul neonatal pentru depistarea fenilcetonuriei si hipertiroidismului congenital: au fost testati un numar de 2683 nou nascuti si au fost depistati pozitiv un numar de :3 nou nascuti cu fenilcetonurie si 1 nou nascut cu hipotiroidism
- Cheltuieli efectiv realizate: 11.408,00 lei

Subprogramul 2.5. Diagnosticul precoce, preventie primara a unor afectiuni cronice la copil – astm bronsic

Activitati realizate:

- Numar copii testati pentru astm bronsic: 143
- Numar copii cu astm bronsic tratat: 141
- Cheltuieli efectiv realizate: 15.928,36 lei

Subprogramul 3.1: Creșterea accesului la servicii de sănătatea reproducerei

Activitati:

1. Procurarea și distribuția de contraceptive orale, injectabile și DIU la un număr de 2.381 beneficiari.
2. Distribuția de formulare de înregistrare și raportare a activității de planificare familială;
3. Estimarea necesarului de contraceptive, monitorizarea consumurilor și a stocurilor de contraceptive, precum și a numărului furnizorilor de servicii, prin sistemul informatic InterCON.
4. Realizarea si raportarea indicatorilor fizici si de eficienta pentru anul 2012 catre Ministerul Sanatatii conform Programelor Nationale de Sanatate Ord. MS/CNAS nr. 1591/1110/2010

Subprogramul 3.4 Profilaxia sindromului de izoimunizare Rh

Activitati realizate:

- Numar de beneficiare vaccinate cu imunoglobulina specifica: 84
- Cheltuieli efectiv realizate: 19.947 lei

4. Subprogramul de monitorizarea și evaluarea Programului național de sănătate a femeii și copilului

Activități desfășurate:

- a) monitorizare și evaluare la nivel central și local a activităților programului;
 - b) activitate de consiliere a unităților sanitare privind managementul programului;
 - c) activități de management curente;
- Cheltuieli efectiv realizate: 17.208 lei

VII. Program national de Tratament in Strainatate

In cursul anului 2012 s-a primit finantare in valoare de 638.000 lei pentru efectuarea de tratamente in strainatate pentru un numar de 2 pacienti.

Activități în domeniul supravegherii sănătății publice

Obiective	Activități	Indicatori Nr. actiuni /an Grad de realizare
Standardizarea metodelor de supraveghere clinico-epidemiologice și implementarea strategiei de control în conformitate cu legislația în vigoare Legea nr. 97/2006 și Ord.MS nr. 916/2006	Activități de evaluare a condițiilor igienico-sanitare și a respectării regulilor de igienă în toate tipurile de unități sanitare (unități sanitare cu paturi, CMI, ambulatorii de specialitate, laboratoare, medico-sociale) în vederea reducerii riscului epidemiologic specific și al morbidității/mortalității prin infecție nosocomială	63 90%
	Activități de evaluare a gestionării deșeurilor periculoase rezultate în urma activităților medicale prestate	48 100%
	Acțiuni de verificare a respectării managementului accidentelor postexpunere la sânge și alte produse biologice pentru personalul medico-sanitar	14 90%
	Identificarea circulației germenilor la nivelul unităților sanitare, rezistența la substanțele dezinfectante respectiv la antibiotice	80 95%
Asigurarea unei acoperiri vaccinale de minim 96% pentru toate vaccinurile prevăzute în PNI	Activități de evaluare a condițiilor de păstrare a vaccinurilor, modul de administrare, înregistrarea și raportarea efectuării vaccinărilor de către personalul medical în teritoriu conform PNI	95 100%
Respectarea legislației sanitare de către agenții economici într-un procent de 95% jud. Satu Mare	Activități de evaluare igienico-sanitară în domeniul alimentului, suplimentele alimentare, apele minerale îmbuteliate, materialul în contact cu alimentul	63 80%
	Activități de evaluare igienico-sanitară în unitățile de industrie alimentară și de producție privind respectarea standardelor și a procesului tehnologic	63 90%
	Activități de evaluare igienico-sanitară în unități de desfacere, depozitare, alimentație publică, unități turistice, privind condițiile de igienă și păstrare a produselor alimentare	217 90%
	Activități de evaluare igienico-sanitară la producătorii și furnizorii de apă potabilă	73 90%
	Activități de evaluare igienico-sanitară în unități de înfrumusețare și întreținere corporală	32 90%

	Verificarea condițiilor igienico-sanitare și a respectării normelor sanitare în unitățile de agrement	23 85%
	Activități de evaluare privind respectarea normelor de igienă și sănătate publică în colectivitățile de copii și tineri	50 95%
	Activități de evaluare privind modul de funcționare a taberelor de odihnă pentru copii și tineri	5 90%
Supravegherea bolilor transmisibile în conformitate cu legislația în vigoare, țintele Europene și ale Organizației Mondiale a Sănătății	Activități de vaccinare a grupelor la risc de îmbolnăvire de transmitere a unor boli	322 90%
	Vaccinarea antigripală a populației conform recomandărilor OMS	6.965 vaccinati 46%
	Verificarea modului de aplicare a reglementărilor legale privind supravegherea și declararea bolilor transmisibile	75 95%
	Supravegherea bolilor transmisibile considerate priorități locale (leptospiroza, trichineloză, angină streptococică)	25 95%
Asigurarea sistemului informațional și informatic pentru o bună coordonare tehnică la nivel local, regional și național	Activități de informare, educare și comunicare cu privire la activitățile profilactice în cadrul Programului Național de oncologie, sănătate mintală, diabet zaharat	9 95%
	Realizarea de activități în parteneriat către instituții publice sau ONG	8 95%
Creșterea accesului și calității serviciilor specifice de sănătate a Populației și a categoriilor vulnerabile	Procurarea și distribuirea de contraceptive	54 80 %
	Asigurarea imunoglobulinelor specifice, vaccinarea anti D a lauzelor cu Rh negativ	25 75 %
	Procurare și distribuție preparatelor de fier la gravidă	127 95 %
	Procurare și distribuție preparatelor de fier la sugari	121 95 %
	Procurare și distribuție profilactică a vitaminei D populației țintă, copii până la vârsta de 18 luni	146 95%
	Procurare și distribuție de lapte praf la copii cu vârstă cuprinsă între 0-12 luni	160 50%
	Asigurarea produselor pentru investigația paraclinică și monitorizarea paraclinică pentru afecțiuni cronice la copii (astm bronșic)	83 95 %
Asigurarea accesului la investigații și tratament în străinătate pentru afecțiunile care nu pot fi tratate în țară	Derularea de activități specifice pentru întocmirea documentelor medicale și obținerea în cel mai scurt timp a ofertelor necesare selecției pentru trimiterea către MS a informațiilor în scopul acordării cuantumului financiar necesar	2 dosari 100 %

Rezultate așteptate:

- realizarea activităților de evaluare pe toate domeniile de activitate în mod unitar la nivelul județului prin cunoașterea legislației sanitare în integralitate și respectarea protocoalelor elaborate la nivel DSP;
- ierarhizarea acțiunilor de evaluare și supraveghere sanitară prin analiza riscurilor pentru sănătate cuantificate în urma catagrafiei unităților avizate, autorizate sanitar;
- întocmirea cu mare acuratețe a documentelor specifice activităților desfășurate în teren;
- creșterea eficienței și calității actului medical
- creșterea calității serviciilor (hotelier, alimentație) în unitățile sanitare cu paturi;
- creșterea accesibilității populației generale și în deosebi a grupelor populaționale la risc și vulnerabile la servicii medicale profilactice, curative și educaționale;
- resurse instituționale și umane apte pentru intervenție rapidă în situații de risc pentru sănătatea publică;
- instituirea/impunerea măsurilor de eliminare sau diminuare a riscurilor pentru sănătate;
- reducerea evenimentelor de sănătate publică de tip epidemie, intoxicații, accidente prin activități susținute de educație pentru sănătate.

Analiza SWOT a structurii de supraveghere în sănătate publică**Puncte tari**

Pregătirea profesională a personalului
Disponibilitatea de a se desfășura activități

în funcție de situație epidemiologică la risc
Acces la mijloace de informare

Puncte slabe

Lipsa ghidurilor de control
Lipsă mijloace de transport

Lipsa unei baze de date complete
și corecte
Legislație sanitară incompletă
și corelare limitată cu legislația europeană

Activități de control în sănătate publică

Obiective	Activități	Indicatori Nr. controale/an Grad remediere deficiențe
Respectarea legislației sanitare în domeniul alimentului de către agenții	Acțiuni de control vizând aditivii alimentari, alimentele cu destinație nutrițională specială, suplimentele alimentare, apele minerale îmbuteliate, materialul în contact cu alimentul	1.501 80%
	Acțiuni de control în unitățile de industrie alimentară și de producție privind respectarea standardelor și a	

economici într-un procent de 80%	procesului tehnologic	
	Acțiuni de control în unități de desfacere, depozitare, alimentație publică, unități turistice privind condițiile de igienă și păstrare a produselor alimentare	
	Acțiuni de control în unități de alimentație colectivă și unități de tip catering privind depozitarea, prepararea, păstrarea alimentului servit consumatorilor	51 80%
Scăderea riscului de îmbolnăvire prin consum de apă potabilă, producerea și tratarea în sisteme centrale de aprovizionare cu apă potabilă a populației în jud. Satu Mare	Acțiuni de control a condițiilor igienico-sanitare la producătorii și furnizorii de apă potabilă	623 100%
	Verificarea calității apei potabile atât la producător cât și în rețelele de distribuție a acesteia	
Controlul modului de gestionare a deșeurilor solide menajere și a celor cu risc infecțios (colectare, transport, neutralizare) precum și a apelor uzate fecaloid menajere	Verificarea condițiilor în care se efectuează colectarea, transportul, depozitarea, prelucrarea gunoiului menajer și a celui cu risc infecțios de la producător până la unitățile de neutralizare a acestuia	18 95%
	Verificarea condițiilor igienico-sanitare a furnizorilor de servicii din domeniul prelucrării apelor uzate	12 95%
Reducerea riscului de îmbolnăvire prin servicii prestate în saloanele de înfrumusețare și întreținere corporală	Controlul respectării normelor de igienă pentru cabinetele de înfrumusețare și întreținere corporală	142 70%
	Controlul gestionării deșeurilor periculoase rezultate în urma activității prestate	18 90%
Reducerea riscului de îmbolnăvire a populației prin serviciile prestate în zonele naturale de îmbăiere respectiv zone de agrement (ștranduri, bazine de înot, piscine)	Verificarea calității apei folosite în scopuri de recreere în vederea încadrării în parametri fizico-chimici și microbiologici prevăzuți de legislația sanitară în vigoare	6 85%
	Verificarea condițiilor igienico-sanitare și a respectării normelor în unitățile de agrement	79 80%
Obținerea autorizației sanitare de funcționare de către unitățile de învățământ în proporție de 90 % prin respectarea normelor igienico-sanitare în vigoare și prevenirea apariției unor focare epidemice în colectivitățile de copii	Controlul privind respectarea normelor de igienă și sănătate publică în colectivitățile de copii și tineri	432 90%
	Controlul privind modul de funcționare a taberelor de odihnă pentru copii și tineri	5 95%

Creșterea calității serviciilor de asistență medicală în toate categoriile de unități sanitare și reducerea morbidității prin boli infecto-contagioase, precum și asigurarea unei acoperiri vaccinale de minim 95% la toate categoriile de vaccinuri	Acțiuni de control al condițiilor igienico-sanitare și a respectării regulilor de igienă în toate tipurile de unități sanitare (unități sanitare cu paturi, CMI, ambulatorii de specialitate, laboratoare, medico-sociale)	377 80%
Comercializarea și utilizarea produselor cosmetice, conform normelor UE în proporție de 100% în jud. Satu Mare	Verificarea produselor cosmetice supuse comercializării	5 100%
	Verificarea modului de păstrare a produselor cosmetice	215 90%
Respectarea în proporție de 100% a comercializării și utilizării biocidelor conform normelor europene	Supravegherea pieței produselor biocide prin controale planificate	142 100%
	Controlul activității DDD	71 80%

Rezultate așteptate:

- aplicarea unitară a prevederilor legale în vigoare;
- realizarea acțiunilor de control în toate domeniile de activitate în mod unitar la nivelul județului;
- resurse instituționale și umane apte pentru intervenție rapidă în situații de risc pentru sănătatea publică;
- întocmirea documentelor de control respectând formulare tipizate specifice;
- ierarhizarea acțiunilor de control prin evaluarea și analiza riscurilor pentru sănătate;
- instituirea/impunerea măsurilor de eliminare sau diminuare a riscurilor pentru sănătate;
- armonizarea condițiilor de raportare a statisticilor privind rezultatele acțiunilor de inspecție anuale la directivele și regulamentele europene

**Director Executiv,
Dr. Dragoș Guran Dorina**